

Mobiliojo parašo dviejų sPIN ir PUK kodų keitimas ir jų atblokavimas

Jei pamiršote savo m. parašo sPIN1 arba sPIN2 kodą ir nežinote, koks yra SIM kortelės PUK kodas, reikia įsigyti naują SIM kortelę, kadangi priskirti naujų kodų m. parašui – neįmanoma.

Jūsų patogumui, pradėjus naudoti SIM kortelę rekomenduojame pasikeisti abu sPIN kodus į savo sukurtus, tik Jums žinomus ir lengvai įsimenamus, tačiau skirtingus tarpusavyje.

Jei praradote m. parašo SIM kortelę ir (arba) pamiršote sPIN1, sPIN2 ir PUK kodus, siekdami užtikrinti, kad piktavališkais tikslais ją nepasinaudotų kiti, nedelsdami kreipkitės į mobiliojo ryšio operatorių ir paprašykite panaikinti Jūsų m. parašo sertifikato galiojimą. Jei norėsite ir toliau naudotis m. parašu, įsigykite naują SIM kortelę iš savo mobiliojo ryšio operatoriaus.


sPIN kodų sudarymo ir naudojimo atmintinė

- Įsitikinkite, kad Jūsų sugalvoti sPIN1, sPIN2 ir PUK kodai yra skirtingi skaičių deriniai.
- Kurdami sPIN kodą niekada nenaudokite paprastų ir lengvai atspėjamų skaičių derinių (pvz., 0000, 1111, 1234 ir pan.), nenaudokite savo gimimo datos, savo namo ar buto numerio ir pan.
- Saugiausia visus m. parašo kodus laikyti atskirai nuo telefono kitiems asmenims neprieinamoje vietoje.
- Jei savo mobiliojo ryšio telefonu leidžiate pasinaudoti kitam asmeniui, niekada jam neatskleiskite nei sPIN, nei PUK kodų!

Pakeisti m. parašo sPIN kodus arba juos atblokuoti galima atliekant šiuos veiksmus:

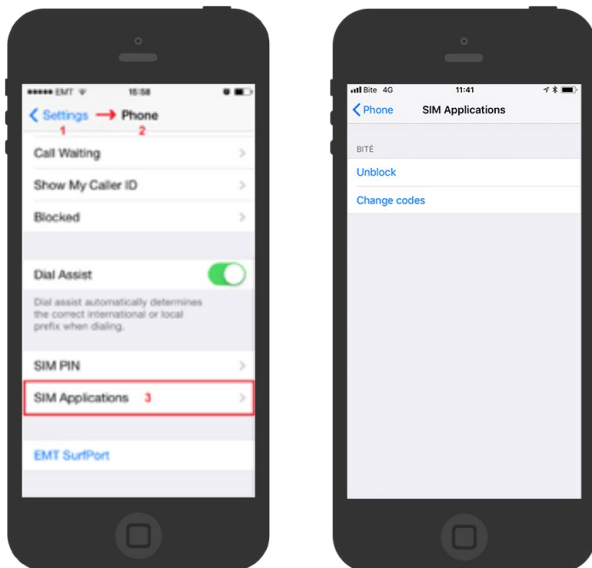
- **sPIN kodus atblokuosite įvedę galiojantį PUK kodą.**
Svarbu! Jei tris kartus įvesite neteisingą PUK kodą, jis irgi bus užblokuotas. Jei PUK kodas buvo užblokuotas arba jei jo nebeprisimenate (praradote), reikia įsigyti naują SIM kortelę.
- **sPIN kodus galite pasikeisti įvedę galiojantį sPIN kodą.**
Rekomenduojame iš karto gavus m. parašo SIM kortelę pasikeisti m. parašo sPIN1 ir sPIN2 kodus bei PUK kodą.

Telefonai su „Android“ OS



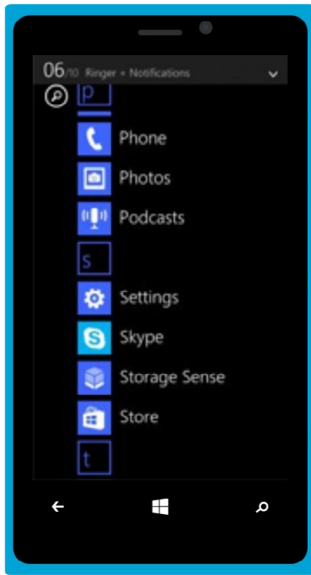
- Meniu pasirinkite **Applications** (Programėlės) ir susiraskite **Bitė / SIM toolkit** (M. parašas / SIM kortelės įrankiai).
- Jei reikia atblokuoti sPIN kodus, pasirinkite **Atblokuoti**, o jei norite pakeisti PUK ir (ar) sPIN kodus, pasirinkite **Pakeisti kodus**.

„iPhone“ telefonai



- Meniu pasirinkite **Settings** (Nustatymai) ir susiraskite **Phone -> SIM Applications** (Telefonas -> SIM programėlės).
- Jei reikia atblokuoti sPIN kodus, pasirinkite **Atšaukti blokavimą**, o jei norite pakeisti PUK ir (ar) sPIN kodus, pasirinkite **Keisti kodą**.

Telefonai su „Windows Phone“ OS



- Meniu pasirinkite **Apps menu** -> **Settings system** -> **Cellular+SIM** (Programėlių meniu -> Nustatymų sistema -> Mobilusis ryšys + SIM)
- Pasirinkite **Cellular+SIM** -> **SIM settings** -> **SIM** -> **SIM applications** (Mobilusis ryšys + SIM -> SIM nustatymai -> SIM -> SIM programėlės)



- Pasirinkite **Bitė** -> **Change codes. (M. Parašas** -> **Keisti kodą).**
- Jei reikia atblokuoti sPIN kodus, pasirinkite **Atšaukti bloka vimą**, o jei norite pakeisti PUK ir (ar) sPIN kodus, pasirinkite **Keisti kodą**.